



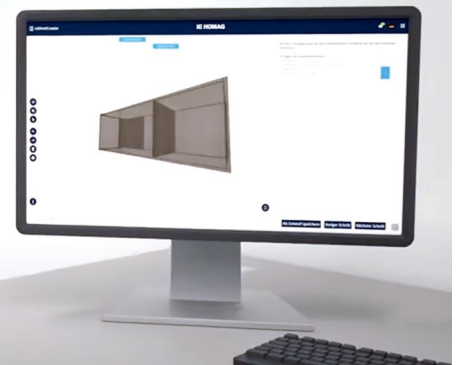
cabinetCreator

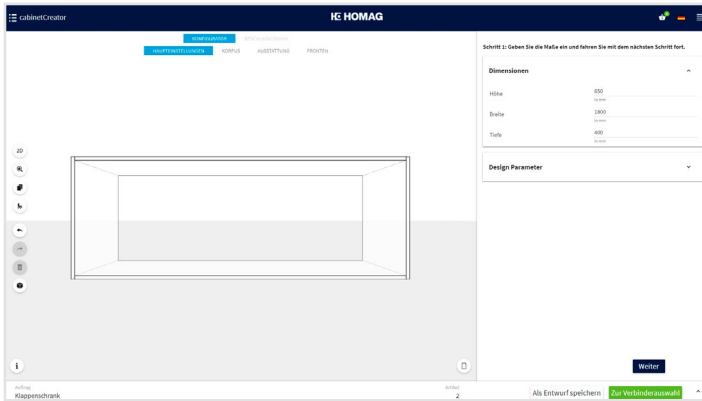
Der Möbel-Konfigurator zur einfachen Planung & Gestaltung von Möbeln.

Mit unserem Möbel-Konfigurator konfigurieren Sie Ihre individuellen Möbel ganz schnell und einfach. Dabei können Sie auf eine Auswahl von vordefinierten Grundformen zurückgreifen, die Sie Schritt für Schritt anpassen. Zusätzlich können Sie eine eigene Bibliothek anlegen. Sobald Sie Ihr Möbel nach den Wünschen Ihres Kunden gestaltet haben, erstellt der cabinetCreator eine passende Beschlagsauswahl für Sie. Und schon geht es in die Produktion: Der cabinetCreator erzeugt für Sie die digitalen Auftragsdaten. Dann heißt es nur noch: Daten exportieren und loslegen!

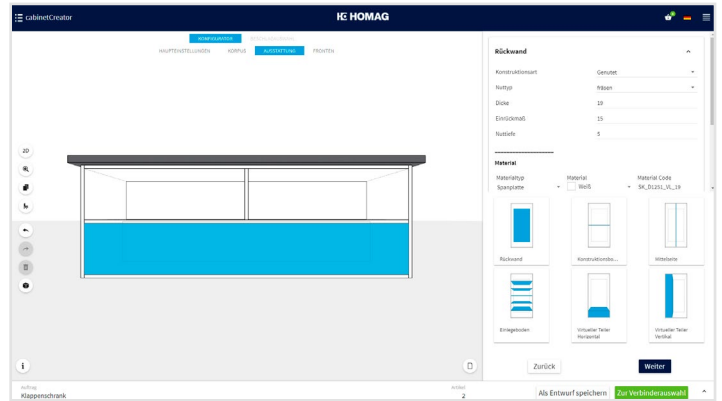
Ihre Vorteile auf einen Blick

- ✔ **Spart Zeit:** Einfache, intuitive Konfigurationsmöglichkeiten (Schritt-für-Schritt-Navigation) und sehr schnelle Erzeugung von Produktionsdaten. Zeichnungen, Stücklisten und CNC-Programme erzeugen Sie direkt in der Anwendung und exportieren diese.
- ✔ **Beinhaltet Beschlagsinformationen:** Zugriff auf eine große Beschlagsauswahl – basierend auf den Beschlagsdaten aller gängigen Hersteller (Blum, Grass, Häfele, Hettich, Lamello).
- ✔ **Schafft Gestaltungsfreiraum:** Große Auswahl an vordefinierten Grundformen, die Sie durch Eingabe der Konstruktionsparameter flexibel anpassen. Zusätzlich können Sie eine eigene Bibliothek mit Ihren Schrankmodellen anlegen (eigene Möbelbibliothek).
- ✔ **Ablegen individueller Konstruktionsregeln:** Speichern Sie eigene Konstruktionsregeln ab. Diese können Sie auch für neue Modelle verwenden.
- ✔ **Visualisierung des Möbels:** 2D-/3D-Darstellung des Möbelstücks während der Konfiguration.

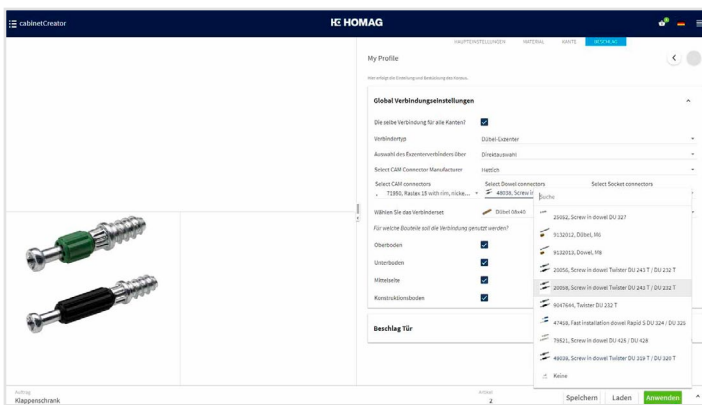




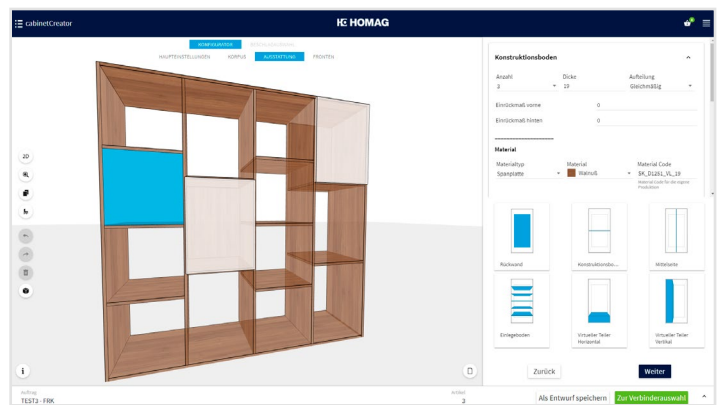
Bestimmen Sie die Maße und Dimensionen Ihres Wunschmöbels.



Passen Sie den Korpus flexibel an (Material, Rückwand, Einlegeboden, Schubkästen, Türen, Fronten...).



Definieren Sie Ihre Beslagsauswahl aus dem hinterlegten Katalog der gängigen Hersteller.



Greifen Sie während der Konfiguration jederzeit auf die 3D-Darstellung zurück.

Besondere Funktionen

- **Webbasierte Anwendung:** Sie können den cabinetCreator an jedem Gerät mit einem Internet-Browser verwenden – ganz ohne Software-Installation.
- **Flexibel einsetzbar:** Einsetzbar im Zusammenhang mit allen Maschinen (auch Fremdanbieter). Dies gilt nicht für CNC-Programme (hier nur Ausgabe von mpr-Dateien).
- **Konfiguration Ihres Möbels Schritt für Schritt:** Passen Sie Ihr Möbel mit wenigen Klicks nach den Wünschen Ihres Kunden an.

Technische Voraussetzungen

- Browser-Applikation für die Nutzung auf dem PC oder Laptop
- Browser-Empfehlung: „Microsoft Edge“, „Google Chrome“ oder „Firefox“
- Internetzugang (DSL, UMTS, LTE): mind. 5 Mbit / empf. 50 Mbit
- Anmeldung über tapio Login (tapio Account notwendig, www.tapio.one)

Alle Infos



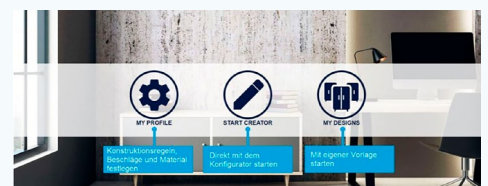
Mehr Infos finden Sie auf unserer Website:
homag.com/cabinetcreator

Kostenlos testen



Buchen Sie die App für 30 Tage kostenlos direkt im tapio Shop: www.tapio.one

Erste Schritte



Den Weg zur Konfiguration Ihrer Möbel sehen Sie in unserem Video-Tutorial: docs.homag.cloud