



**Wypróbuj aplikację
teraz 30 dni za darmo!**

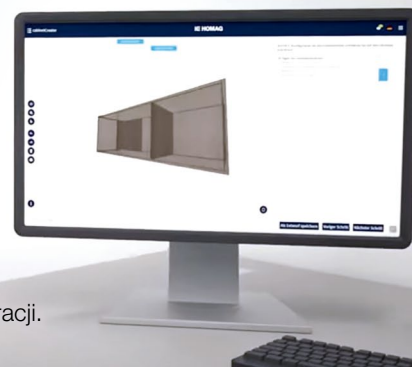
cabinetCreator

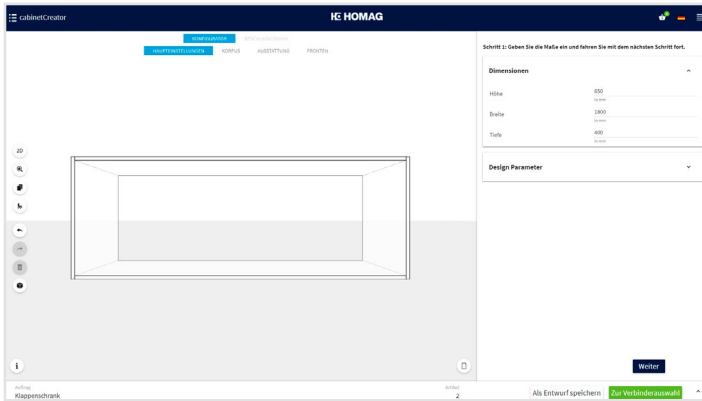
Konfigurator mebli do łatwego planowania i tworzenia mebli.

Za pomocą naszego konfiguratora mebli możesz bardzo szybko i łatwo skonfigurować indywidualne meble. Możesz skorzystać ze wstępnie zdefiniowanych form podstawowych i dopasować je krok po kroku. Dodatkowo możesz utworzyć własną bibliotekę. Po zaprojektowaniu mebla zgodnie z życzeniem klienta cabinetCreator stworzy dla Ciebie odpowiedni wybór okuć. Wtedy zaczyna się produkcja: cabinetCreator tworzy cyfrowe dane zlecenia. Pozostaje już tylko eksport danych i można rozpocząć projekt.

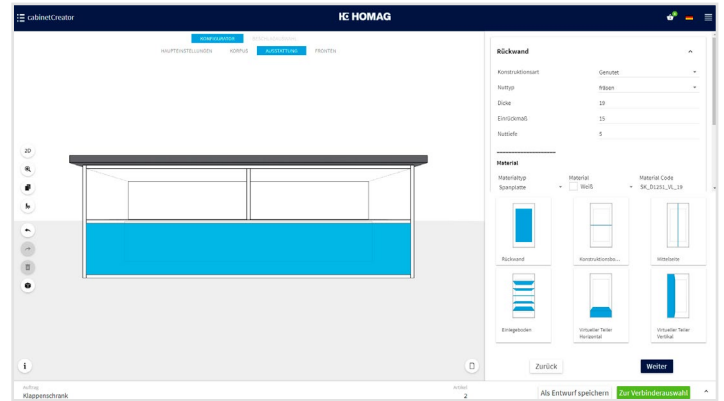
Zalety w skrócie

- ✔ **Oszczędność czasu:** proste, intuicyjne opcje konfiguracji (nawigacja krok po kroku) i bardzo szybkie tworzenie danych produkcyjnych. Rysunki, listy części i programy CNC możesz tworzyć bezpośrednio w aplikacji i je eksportować.
- ✔ **Zawiera informacje dot. okuć:** dostęp do dużego wyboru okuć – na podstawie danych dot. okuć wszystkich popularnych producentów (Blum, Grass, Häfele, Hettich, Lamello).
- ✔ **Zapewnia swobodę projektowania:** szeroki wybór wstępnie zdefiniowanych podstawowych kształtów, które dzięki wprowadzeniu parametrów konstrukcyjnych możesz elastycznie dopasowywać. Dodatkowo można utworzyć własną bibliotekę z modelami szaf (własną bibliotekę mebli).
- ✔ **Odkładanie indywidualnych reguł konstrukcyjnych:** zapisz własne reguły konstrukcyjne. Można je również stosować w nowych modelach.
- ✔ **Wizualizacja mebla:** przedstawienie elementu meblowego w 2D/3D podczas konfiguracji.

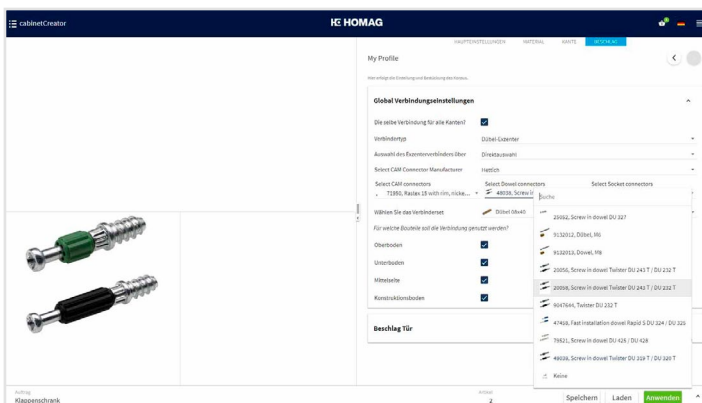




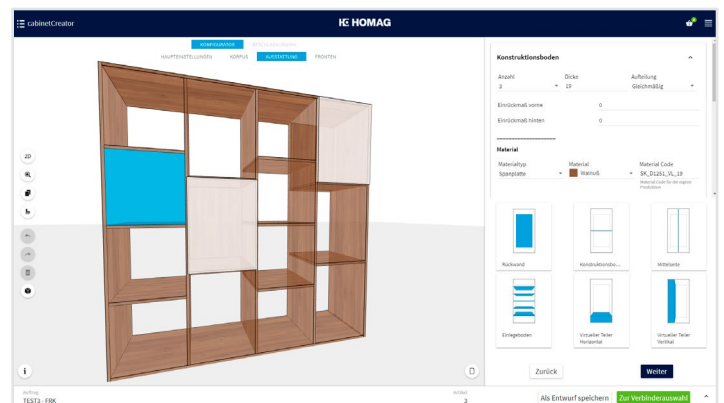
Określ wymiary Twojego wymarzonego mebla.



Wybierz materiał i określ dalsze wyposażenie mebla (ściana tylna, półka, podzielnik...)



Zdefiniuj wybór okuć z zapisanego katalogu popularnych producentów.



Dzięki cabinetCreator życzenia klientów nie mają prawie żadnych ograniczeń.

Funkcje specjalne

- **Aplikacja internetowa:** możesz korzystać z cabinetCreator na każdym urządzeniu za pomocą przeglądarki internetowej. Oznacza to, że aplikacja może być używana zarówno w biurze, przy maszynie a nawet w podróży – i to bez konieczności instalowania oprogramowania.
- **Elastyczność zastosowania:** możliwość stosowania we wszystkich maszynach (również w przypadku dostawców zewnętrznych). Nie dotyczy to programów CNC (tutaj tylko udostępnianie plików mpr).
- **Konfiguracja mebla krok po kroku:** Dostosuj swoje meble do życzeń klienta za pomocą zaledwie kilku kliknięć.

Wymagania techniczne

- aplikacją przeglądarki internetowej do użytku na komputerze stacjonarnym lub laptopie
- Zalecana przeglądarka: „Microsoft Edge“, „Google Chrome“ lub „Firefox“
- Dostęp do internetu (DSL, UMTS, LTE): min. 5 Mbit / zał. 50 Mbit
- Logowanie za pomocą loginu tapio (konieczne konto tapio, www.tapio.one)

Wszystkie informacje



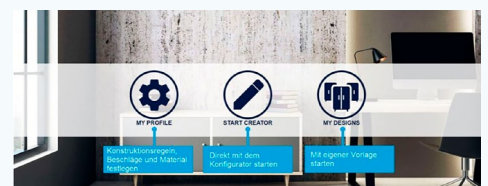
Więcej informacji można znaleźć na naszej stronie internetowej:
homag.com/cabinetcreator

Test bezpłatny



Korzystaj z aplikacji przez 30 dni bezpłatnie! Zarezerwuj bezpośrednio w tapio shop: www.tapio.one

Pierwsze kroki



Zobacz jak skonfigurować swoje meble w naszym video tutorialu:
docs.homag.cloud